
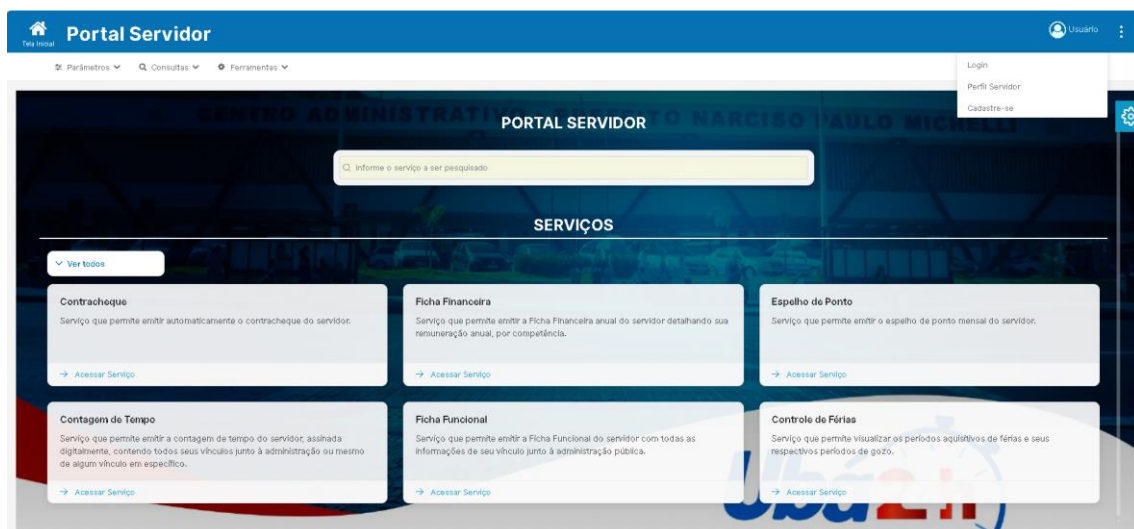


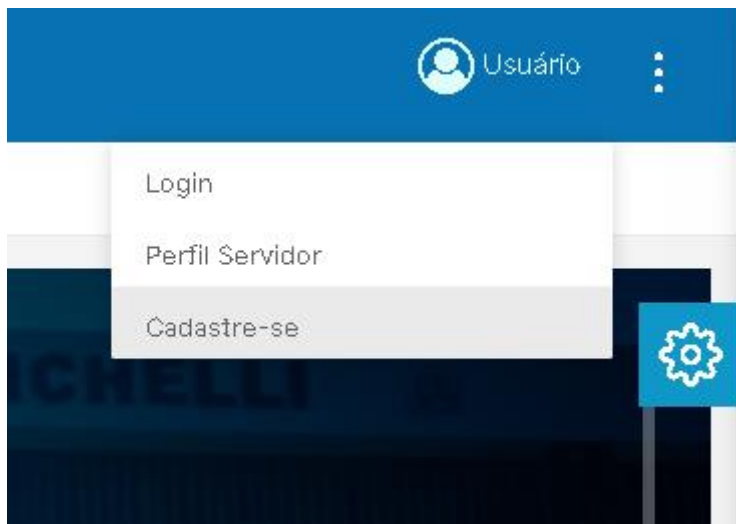
MANUAL DE ACESSO AO CONTRACHEQUE ONLINE

No site da Câmara, no menu horizontal, acesso a **Área do Servidor**, e clique em **Portal do Servidor**.



Clique no ícone de **Usuário** e clique em **Cadastrar-se**, caso seja seu primeiro acesso, senão clique em Login para entrar com seu CPF e Senha.





Preencha o **Cadastro de Usuários** com seus dados, não é necessário preencher o campo da matrícula. Importante: Mesmo não sendo um campo **obrigatório** deve-se preencher o **Nome do pai ou mãe** para autenticar seus dados com os inseridos no sistema.

CADASTRO DE USUÁRIOS

CPF * Matrícula Nome *

Nome Pai OU Mãe

E-mail * Data Nasc. *

Campos com * são obrigatórios.

Senha * Confirmar Senha *

Sucesso!

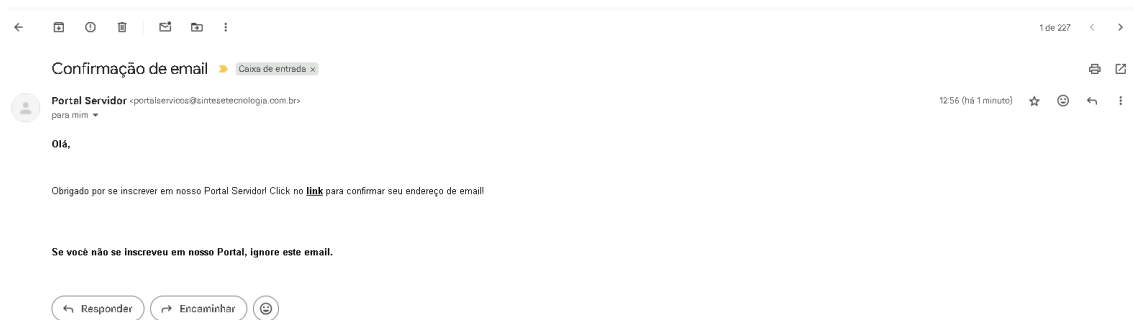
Salvar

Principal **Promoções** **Social** **Atualizações**

Portal Servidor **Confirmação de email** - Olá, Obrigado por se inscrever em nosso Portal Servidor! Click no link para confirmar seu endereço de email! Se você não se inscreveu em nosso Portal, ig...

12:56

O sistema enviará uma mensagem de Confirmação para o e-mail cadastrado, basta clicar no link para que seus dados sejam verificados e liberados para login



Assim que fizer login no Portal do Servidor basta informar a Base para Contracheque e as informações serão apresentadas na tela.

